

FUNDAÇÃO LUIZ ENGLERT

Entidade Técnico Cultural Criada em 1965
Rua Matias José Bins 364 : Bairro Três Figueiras : CEP 91330-290
PORTO ALEGRE : RS : BRASIL
Fone: (51) 3286.4333 / 3286.4343 : E-mail: fle@fle.org.br

Cronograma de Atividades **Processo Seletivo Simplificado – Edital 002/2021**

CRONOGRAMA	
ATIVIDADE	DATAS
Publicação de Extrato de Abertura de Inscrições	19/07/2021
Período de Inscrições, Entrega de Títulos e de <i>Curriculum Lattes Documentado</i>	26/07/2021 das 09h00 às 11h30min
Publicação das Inscrições Homologadas	Até 27/07/2021
Convocação para Entrevista	Até 28/07/2021
Período de Realização de Entrevista	02/08/2021
Divulgação de Resultado Preliminar do Processo Seletivo Simplificado no site da FLE	Até 04/08/2021
Recurso de Resultado Preliminar do Processo Seletivo Simplificado	06/08/2021
Resultado Final do Processo Seletivo Simplificado no site da FLE	Até 10/08/2021



FUNDAÇÃO LUIZ ENGLERT

Entidade Técnico Cultural Criada em 1965
Rua Matias José Bins 364 : Bairro Três Figueiras : CEP 91330-290
PORTO ALEGRE : RS : BRASIL
Fone: (51) 3286.4333 / 3286.4343 : E-mail: fle@fle.org.br

Fundação Luiz Englert PROCESSO SELETIVO SIMPLIFICADO Nº 002/2021

INSCRIÇÃO, ENTREGA DE TÍTULOS e CURRÍCULUM LATTES DOCUMENTADO: As inscrições ocorrerão exclusivamente na sede do Laboratório de Metalurgia Física na Avenida Bento Gonçalves, 9500, prédio 43.820 (primeiro prédio a direita, logo que passa o pórtico de entrada do Campus do Vale), Bairro Agronomia, Porto Alegre/RS, dia 26/07/2021, das 09h00 às 11h30min. **Não serão aceitas inscrições enviadas por Correios ou e-mail.** Toda a documentação entregue para participação do processo seletivo não será devolvida ao candidato.

ENTREVISTA: Laboratório de Metalurgia Física na Avenida Bento Gonçalves, 9500, prédio 43.820 (primeiro prédio a direita, logo que passa o pórtico de entrada do Campus do Vale), Bairro Agronomia, Porto Alegre/RS, dia 02/08/2021, em horário a ser divulgado na página da FLE conforme cronograma de edital.

RECURSO: Laboratório de Metalurgia Física na Avenida Bento Gonçalves, 9500, prédio 43.820 (primeiro prédio a direita, logo que passa o pórtico de entrada do Campus do Vale), dia 06/08/2021, das 09h00 às 11:00h e 13:00 às 15:00h.

1. DADOS DOS CARGOS

Cargo	Nº Vagas	Carga horária	Remuneração
1. Engenheiro Pesquisador Mestre I	01	40h	R\$ 10.169,35

2. PRÉ-REQUISITOS PARA OS CARGOS

Cargo	Formação	Experiência e competências técnicas
1. Engenheiro Pesquisador Mestre I	Engenheiro com mais de 4 anos de formação e mestrado concluído.	Conhecimentos nas áreas de sensores, implementação de algoritmos, e experiência prática em laboratório..

O contrato é regido pela Consolidação das Leis do Trabalho (CLT).

3. ATRIBUIÇÕES DOS CARGOS

Cargo: Engenheiro Pesquisador Mestre I
Dedicação às atividades de construção de um colar de sensores, testes em dutos com e sem defeitos em laboratório, instalação de sistema em campo e monitoramento e desenvolvimento e implementação de algoritmos

4. CRITÉRIOS PARA AVALIAÇÃO – ENGENHEIRO PESQUISADOR MESTRE I

1. <i>Curriculum Lattes Documentado</i> 1.1 Participação em projetos de pesquisa na área – 1,0 ponto cada (máximo de 4,0 pontos).	40% (4 pontos)
2. Títulos 2.1 Mestrado em engenharias (concluído) – 1,0 ponto 2.2 Publicação em congressos nacionais – 0,5 ponto por trabalho (máximo de 2,0 pontos)	30% (3 pontos)



3. Entrevista 3.1 Habilidades de comunicação – Máximo de 0,5 ponto. 3.2 Conhecimentos sobre desenvolvimento e implementação de algoritmos – Máximo de 2,5 pontos.	30% (3 pontos)
---	----------------

5. Local de entrega do Requerimento de Inscrição, Currículo e Títulos: exclusivamente no Laboratório de Metalurgia Física na Avenida Bento Gonçalves, 9500, prédio 43.820 (primeiro prédio a direita, logo que passa o pórtico de entrada do Campus do Vale). Bairro Agronomia, Porto Alegre/RS.

6. Período para inscrição no processo seletivo: Dia 26 de julho de 2021, das 9h às 11h30min, exclusivamente no Laboratório de Metalurgia Física na Avenida Bento Gonçalves, 9500, prédio 43.820, Bairro Agronomia, Porto Alegre/RS. Só terão inscrições homologadas os candidatos que possuam obrigatoriamente todos os pré-requisitos exigidos para o cargo (ver item PRÉ-REQUISITOS PARA O CARGO). Inscrições não homologadas serão excluídas do processo seletivo, não seguindo adiante nas demais etapas de análises para pontuações e entrevistas.

7. Realização de inscrição e/ou entrega de documentações por terceiros: somente serão aceitas inscrições realizadas por terceiros, mediante entrega de Procuração (Anexo III), preenchida e assinada pelo candidato. **Não é necessária autenticação em cartório.**

8. Entrevista: A entrevista será realizada presencialmente no Laboratório de Metalurgia Física na Avenida Bento Gonçalves, 9500, prédio 43.820, Bairro Agronomia, Porto Alegre/RS, dia 02/08/2021, em horário a ser divulgado na página da FLE conforme cronograma de edital. **O candidato que não comparecer na data e horário convocado, estará automaticamente excluído do Processo Seletivo. Não serão realizadas trocas de datas e/ou horários das entrevistas por parte do candidato.**

9. Da aprovação dos candidatos: serão aprovados no processo seletivo todos os candidatos que obtiverem pontuação mínima de 5 pontos. A ordem de chamada dos aprovados segue obrigatoriamente a ordem classificatória de pontuação e de acordo com a necessidade do LAMEF.

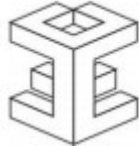
Recurso: Os candidatos que desejarem solicitar recurso deverão entregar um requerimento contendo as seguintes informações: nome completo e o que deseja que seja reavaliado. Este requerimento deve ser entregue no Laboratório de Metalurgia Física na Avenida Bento Gonçalves, 9500, prédio 43.820, no dia 06/08/2021, das 09h00 às 11:00h e 13:00 às 15:00h. **Não será aceita a entrega de quaisquer novos documentos,** somente serão reavaliados os documentos que foram anexados no ato da inscrição.

10. Critérios de desempate: os critérios de desempate seguem a seguinte ordem: **1)** maior pontuação nos títulos; **2)** maior pontuação no currículo; e **3)** sorteio.

11. Validade do processo seletivo simplificado (PSS): o prazo de validade do PSS será de 1 (um) ano, contado a partir da data de publicação do extrato de abertura de edital, podendo ou não ser prorrogado por mais 1 (um) ano, conforme necessidade do LAMEF. Caso haja prorrogação, será informada por meio de publicação no site da FLE.

12. Convocação: a convocação dos candidatos se dará conforme a necessidade do LAMEF, respeitando-se o prazo máximo de validade do PSS. A convocação ocorrerá mediante telegrama ou e-mail ou telefone, sendo de responsabilidade do candidato o acompanhamento.

Para o cargo de **ENGENHEIRO PESQUISADOR I**, após o período de experiência (90 dias), será exigido comprovante de inscrição junto ao CREA/RS para fins de comprovação de regularidade do exercício profissional junto ao conselho.



FUNDAÇÃO LUIZ ENGLERT

Entidade Técnico Cultural Criada em 1965
Rua Matias José Bins 364 : Bairro Três Figueiras : CEP 91330-290
PORTO ALEGRE : RS : BRASIL
Fone: (51) **3286.4333 / 3286.4343** : E-mail: **fle@fle.org.br**

É vedada a contratação de pessoas que tenham tido vínculo com a FLE no prazo mínimo de 180 dias:

- de empregado da FLE com contrato de trabalho em vigência ou cujo contrato tenha se encerrado há 180 (cento e oitenta) dias ou menos, a contar da data de baixa na CTPS;
- de candidato que tenha recebido três (3) RPAs (Recibo de Pagamento Autônomo) pela FLE há menos de 180 (cento e oitenta) dias.
- Para efetivar a admissão, é obrigatória a apresentação de toda a documentação constante ao final deste edital (ANEXO II), sendo de responsabilidade do candidato providenciar os documentos, cópias, certidões, etc. A não apresentação da documentação completa exigida para admissão acarretará a desclassificação do candidato no referido PSS.

A partir da data de convocação, o candidato terá 30 dias corridos para assumir a vaga para a qual se candidatou, ou seja, **a data de admissão deve ocorrer em, no máximo, 30 dias corridos da convocação**. Não ocorrendo a admissão neste período, o candidato será desclassificado do referido PSS, não havendo possibilidade de realocá-lo para o final da lista.

IMPORTANTE: não serão aceitos documentos incompletos, requerimento de inscrição sem assinatura do candidato ou currículo/títulos que não sigam o modelo do Anexo I.

13. DISPOSIÇÕES FINAIS:

O cronograma para a realização dos Processos Seletivos Simplificados do presente Edital poderá ser alterado pela FLE, ouvida a Coordenação dos Projeto, a qualquer momento, sem que caiba aos interessados qualquer direito de se opor ou algo a reivindicar em razão da alteração do cronograma. Os casos omissos serão resolvidos pela FLE, de acordo com a legislação vigente, ouvida a Coordenação do Projeto.



FUNDAÇÃO LUIZ ENGLERT

Entidade Técnico Cultural Criada em 1965
Rua Matias José Bins 364 : Bairro Três Figueiras : CEP 91330-290
PORTO ALEGRE : RS : BRASIL
Fone: (51) 3286.4333 / 3286.4343 : E-mail: fle@fle.org.br

ANEXO I REQUERIMENTO DE INSCRIÇÃO PROCESSO SELETIVO SIMPLIFICADO 002/2021

Dados do Candidato	
Nome Completo:	
CPF:	Identidade:
*C.E.I.:	Data Nascimento:
E-mail:	

* (CEI - Cadastro Específico do INSS ou PIS ou PASEP)

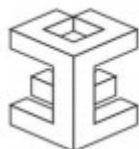
Telefones		
Resid.:	Cel.:	*Fax:

* (Opcional)

Endereço Residencial		
Rua/Av.:		
Número:	Complemento:	Bairro:
Cidade:	Estado:	CEP.:

Cargo Pretendido
() 1. Engenheiro Pesquisador I

Candidato já foi empregado da FLE? () Não () Sim – Há quanto tempo?
Candidato possui vínculo atual com a UFRGS? () Não () Sim
Se possui vínculo, informar tipo () bolsa ensino () bolsa pesquisa () bolsa extensão () bolsa estágio () estudante graduação () estudante pós graduação () estudante mestrado () estudante doutorado () outro vínculo, informar: _____



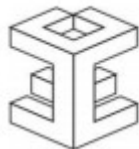
FUNDAÇÃO LUIZ ENGLERT

Entidade Técnico Cultural Criada em 1965
Rua Matias José Bins 364 : Bairro Três Figueiras : CEP 91330-290
PORTO ALEGRE : RS : BRASIL
Fone: (51) 3286.4333 / 3286.4343 : E-mail: fle@fle.org.br

ANEXO II
DOCUMENTOS PARA ADMISSÃO
PROCESSO SELETIVO SIMPLIFICADO 002/2021

- a) Exame médico admissional do trabalho (a cargo da FLE);
- b) Carteira de trabalho digital (CTPS) – baixar aplicativo na loja virtual (Apple Store/Play Store), ou acessar via Web por meio do link <https://servicos.mte.gov.br/>;
- c) Uma foto 3x4 recente (seguir as seguintes informações para emissão da foto: <https://sistemas.mre.gov.br/kitweb/datafiles/MunIQUE/pt-br/file/Fotos%20ICAO.pdf>);
- d) Cópia do comprovante do PIS/PASEP (documento emitido pela Caixa Federal ou pelo site: <http://www.caixa.gov.br/beneficios-trabalhador/pis/Paginas/default.aspx>) ou pelo site Meu INSS, em meu cadastro: <https://meu.inss.gov.br/central/#/login?redirectUrl=/>;
- e) Cópia da identidade (RG) com data de emissão;
- f) Cópia do título eleitor;
- g) Cópia do CPF (onde obter CPF: nos correios ou Banco do Brasil);
- h) Cópia do certificado reservista militar;
- i) Cópia do comprovante de **endereço com CEP** (quando for em nome de terceiros, é necessário apresentar declaração de residência);
- j) Cópia do cartão bancário ou cabeçalho do extrato (dados necessários: nome completo, banco, agência e número da conta). Os dados bancários para depósito salarial, deve ser conta em corrente individual (pessoa física):
- k) **Contas não aceitas:** conta conjunta, conta salário de qualquer banco, conta de bancos virtuais que não possuam agência física (ex.: NuBank) e conta poupança.
- l) Cópia do comprovante de matrícula se estiver cursando (técnico e/ou superior);
- m) Cópia do diploma de escolaridade exigido no edital e especialidade;
- n) Cópia da Carteira de Identidade Profissional;
- o) Certidão ou declaração atualizada de regularidade do conselho de classe;
- p) Cópia da certidão de casamento ou União Estável;
- q) Cópia da identidade (RG) e CPF do cônjuge;
- r) Cópia da certidão de nascimento dos filhos;
- s) Cópia do CPF dos seus dependentes (filhos). Obter CPF nos Correios ou Banco do Brasil, caso não possuam;
- t) Cópia da carteira de vacinação filhos até seis anos;
- u) Atestado de frequência escolar filhos de sete a quatorze anos.

Observação: O CPF poderá ser obtido nas agências dos correios e no Banco do Brasil



FUNDAÇÃO LUIZ ENGLERT

Entidade Técnico Cultural Criada em 1965
Rua Matias José Bins 364 : Bairro Três Figueiras : CEP 91330-290
PORTO ALEGRE : RS : BRASIL
Fone: (51) 3286.4333 / 3286.4343 : E-mail: fle@fle.org.br

ANEXO III
PROCURAÇÃO PARA ENTREGA DE DOCUMENTAÇÃO POR TERCEIROS
PROCESSO SELETIVO SIMPLIFICADO 002/2021

Eu, _____ (*nome completo*), RG _____
_____ e CPF _____, autorizo _____ (*nome completo*) _____, RG _____ e CPF _____
_____ como meu representante, a entregar minha documentação para o cargo _____ do Processo Seletivo Simplificado 002/2021. Na documentação entregue constam 2 (dois) requerimentos de inscrição preenchidos e assinados, currículo e títulos conforme orientações deste edital.

Responsabilizo-me plenamente pela veracidade e autenticidade de toda documentação entregue, sob pena de desclassificação do processo seletivo caso a documentação esteja incompleta. Sem mais a declarar subscrevo-me:

(*assinatura do candidato*)

(Nome Completo do Candidato)

(*assinatura do representante*)

(Nome Completo do Representante)

Porto Alegre, ____ de _____ de 20__.