

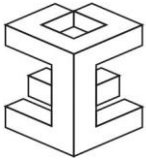
## FUNDAÇÃO LUIZ ENGLERT

Entidade Técnico Cultural Criada em 1965  
Rua Matias José Bins 364 : Bairro Três Figueiras : CEP 91330-290  
PORTO ALEGRE : RS : BRASIL  
Fone: (51) 3286.4333 / 3286.4343 : E-mail: fle@fle.org.br

### Cronograma de Atividades

#### Processo Seletivo Simplificado – Edital 004/2022

CRONOGRAMA	
ATIVIDADE	DATAS
Publicação de Extrato de Abertura de Inscrições	02/08/2022
Período de Inscrições, Entrega de Títulos e de <i>Curriculum Vitae Documentado</i>	09/08/2022
Publicação das Inscrições Homologadas	Até 12/08/2022
Convocação para Entrevista	Até 12/08/2022
Período de Realização da Prova e Entrevista	15/08/2022
Divulgação de Resultado Preliminar do Processo Seletivo Simplificado no site da FLE	Até 16/08/2022
Recurso de Resultado Preliminar do Processo Seletivo Simplificado	18/08/2022
Resultado Final do Processo Seletivo Simplificado no site da FLE	Até 23/08/2022



# FUNDAÇÃO LUIZ ENGLERT

Entidade Técnico Cultural Criada em 1965  
Rua Matias José Bins 364 : Bairro Três Figueiras : CEP 91330-290  
PORTO ALEGRE : RS : BRASIL  
Fone: (51) 3286.4333 / 3286.4343 : E-mail: fle@fle.org.br

## FLE PROCESSO SELETIVO SIMPLIFICADO Nº 004/2022

**INSCRIÇÃO, ENTREGA DE TÍTULOS e CURRÍCULUM VITAE DOCUMENTADO:** Devem ser enviados para o e-mail [renan.landell@hotmail.com](mailto:renan.landell@hotmail.com) no dia 09/08/2022, das 9:00 às 11:30h. Somente será avaliado e analisado o material anexado no e-mail e recebido no horário estipulado. Título do e-mail: Inscrição - PSS 004/2022.

**ENTREVISTA:** Laboratório de Metalurgia Física na Avenida Bento Gonçalves, 9500, prédio 43.820 (primeiro prédio a direita, logo que passa o pórtico de entrada do Campus do Vale), Bairro Agronomia, Porto Alegre/RS, dia 15/08/2022, em horário a ser divulgado na página da FLE conforme cronograma de edital.

**RECURSO:** Devem ser enviados para o e-mail [renan.landell@hotmail.com](mailto:renan.landell@hotmail.com) no dia 18/08/2022, das 8:30 às 12:00h.

1. DADOS DOS CARGOS			
Cargo	Nº Vagas	Carga horária	Remuneração
1. Técnico Nível Médio I	01	40h	R\$ 4.035,00
2. Técnico Nível Médio I	01	40h	R\$ 4.035,00

2. PRÉ-REQUISITOS PARA OS CARGOS		
Cargo	Formação	Experiência e competências técnicas
1. Técnico Nível Médio I*	Curso técnico em mecânica, fabricação mecânica ou eletromecânica.	Experiência em preparação e montagem de corpos de prova, dispositivos, sistemas e bancadas de testes. Ter conhecimento em motores elétricos, sistemas mecânicos com excêntricos, bombas de vácuo e vasos de pressão. Operar equipamentos de usinagem e metrologia, de preferência centros de usinagem CNC e tridimensional. Experiência em manutenção de máquinas e equipamentos.
2. Técnico Nível Médio I*	Curso técnico concluído.	Experiência nas áreas de manutenção predial, elétrica, hidráulica, motores e bombas de água, ar condicionado, gerador, serralheria, telhado. Ter conhecimento de manutenção corretiva e preventiva de instalações prediais, equipamentos e máquinas, e realização de testes de funcionamento.

**Obs.: Os contratos são regidos pela Consolidação das Leis do Trabalho (CLT).**

**Benefícios:** O cargo inclui VT (opcional) e Vale Alimentação/Refeição.

**As atividades serão desenvolvidas de forma presencial na cidade de Porto Alegre/RS.**

\*Para o cargo Técnico de Nível Médio I, a experiência profissional deve ser comprovada com os seguintes documentos: cópia da Carteira de Trabalho e Previdência Social (CTPS) ou contrato de estágio ou bolsa.

### 3. ATRIBUIÇÕES DOS CARGOS

**Cargo: Técnico Nível Médio I – Vaga 1**

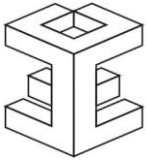
Realizar desenvolvimento, montagem, desmontagem e manutenção de equipamentos. Operar máquinas de usinagem e de metrologia.

**Cargo: Técnico Nível Médio I – Vaga 2**

Realizar manutenção predial, serviços rotineiros, limpeza, montagem, desmontagem de equipamentos e manutenção de equipamentos.

### 4. CRITÉRIOS PARA AVALIAÇÃO – TÉCNICO NÍVEL MÉDIO I – VAGA 1

1. <i>Curriculum Vitae Documentado</i> **	
1.1 Experiência profissional na área de usinagem e/ou metrologia a mais de 2 anos – 5,0 pontos	50% (5,0 pontos)
2. Prova Prática	
2.1 Executar peça em equipamento CNC.	Eliminatória
3. Entrevista	
3.1 Usinagem – 5,0 pontos	50% (5,0 pontos)
Habilidades avaliadas: conhecimento específico, clareza e objetividade.	



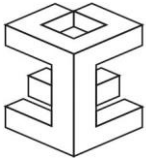
## FUNDAÇÃO LUIZ ENGLERT

Entidade Técnico Cultural Criada em 1965  
Rua Matias José Bins 364 : Bairro Três Figueiras : CEP 91330-290  
PORTO ALEGRE : RS : BRASIL  
Fone: (51) 3286.4333 / 3286.4343 : E-mail: [fle@fle.org.br](mailto:fle@fle.org.br)

4. CRITÉRIOS PARA AVALIAÇÃO – TÉCNICO NÍVEL MÉDIO I – VAGA 2	
1. <i>Curriculum Vitae Documentado</i> ** 1.1 Experiência profissional como técnico mecânico a mais de 2 anos – 5,0 pontos	50% (5,0 pontos)
2. Entrevista 2.1 Manutenção Predial – 5,0 pontos Habilidades avaliadas: conhecimento específico, clareza e objetividade.	50% (5,0 pontos)

\*\* O termo “documentado” significa que toda a informação solicitada em pré-requisitos e em avaliação deverá ser, obrigatoriamente, atestada mediante apresentação de documento comprobatório no ato da inscrição.

- Local de entrega do Requerimento de Inscrição, Currículo e Títulos:** exclusivamente pelo e-mail [renan.landell@hotmail.com](mailto:renan.landell@hotmail.com).
- Período para inscrição no processo seletivo:** 09 de agosto de 2022, das 9h às 11:30h, exclusivamente pelo e-mail [renan.landell@hotmail.com](mailto:renan.landell@hotmail.com) (citado – item 1). Só terão inscrições homologadas os candidatos que possuam (obrigatoriamente) **todos os pré-requisitos** exigidos para o cargo (ver item PRÉ-REQUISITOS PARA O CARGO). Inscrições não homologadas serão excluídas do processo seletivo, não seguindo adiante nas demais etapas de análises para pontuações e entrevistas.
- Entrevista:** Laboratório de Metalurgia Física na Avenida Bento Gonçalves, 9500, prédio 43.820 (primeiro prédio a direita, logo que passa o pórtico de entrada do Campus do Vale), Bairro Agronomia, Porto Alegre/RS, dia 15/08/2022, em horário a ser divulgado na página da FLE conforme cronograma de edital.
- Da aprovação dos candidatos:** A ordem de chamada dos aprovados segue obrigatoriamente a ordem classificatória de pontuação e de acordo com a necessidade do LAMEF.
- Critérios de desempate:** os critérios de desempate seguem a seguinte ordem: **1)** maior pontuação da entrevista; **2)** maior pontuação no currículo; **3)** maior pontuação nos títulos; e **4)** sorteio.
- Validade do processo seletivo simplificado (PSS):** o prazo de validade do PSS será de 1 (um) ano, contado a partir da data de publicação do extrato de abertura de edital, podendo ou não ser prorrogado por mais 1 (um) ano, conforme necessidade do LAMEF.
- Convocação:** a convocação dos candidatos se dará conforme a necessidade do LAMEF, respeitando-se o prazo máximo de validade do PSS. A convocação ocorrerá mediante telegrama ou e-mail ou telefone, sendo de responsabilidade do candidato o acompanhamento.
- É vedada a contratação:
  - de empregado da FLE cujo contrato tenha se encerrado a 90 (noventa) dias, ou menos.
  - de candidato com vínculo atual de bolsista na FLE;
  - de candidato que tenha recebido três (3) RPAs (Recibo de Pagamento Autônomo) pela FLE há menos de doze meses.
- Para efetivar a admissão, é obrigatória a apresentação de toda a documentação constante ao final deste edital no ANEXO II, sendo de responsabilidade do candidato providenciar os documentos, cópias, certidões, etc. A não apresentação da documentação completa exigida para admissão acarretará a desclassificação do candidato no referido PSS.
- A partir da data de convocação, o candidato terá 30 dias corridos para assumir a vaga para a qual se candidatou, ou seja, **a data de admissão deve ocorrer em, no máximo, 30 dias corridos da convocação**. Não ocorrendo a admissão neste período, o candidato será desclassificado do referido PSS, não havendo possibilidade de realocá-lo para o final da lista.
- IMPORTANTE:** não serão aceitos documentos impressos, documentos incompletos, e recursos sem assinatura do candidato. **O candidato responsabiliza-se plenamente pela veracidade e autenticidade de toda documentação enviada, sob pena de desclassificação do processo seletivo caso a documentação esteja incompleta.**
- Disposições Finais:** O cronograma para a realização do Processo Seletivo Simplificado do presente Edital poderá ser alterado pela FLE, ouvida a Coordenação dos Projetos, a qualquer momento, sem que caiba aos interessados qualquer direito de se opor ou algo a reivindicar em razão da alteração do cronograma. Os casos omissos serão resolvidos pela FLE, de acordo com a legislação vigente, ouvida a Coordenação dos Projetos.



# FUNDAÇÃO LUIZ ENGLERT

Entidade Técnico Cultural Criada em 1965  
Rua Matias José Bins 364 : Bairro Três Figueiras : CEP 91330-290  
PORTO ALEGRE : RS : BRASIL  
Fone: (51) **3286.4333 / 3286.4343** : E-mail: **fle@fle.org.br**

## ANEXO I REQUERIMENTO DE INSCRIÇÃO PROCESSO SELETIVO SIMPLIFICADO 004/2022

### Dados do Candidato

Nome Completo:

CPF:

Identidade:

\*C.E.I.:

Data Nascimento:

E-mail:

\* (CEI - Cadastro Específico do INSS ou PIS ou PASEP)

### Telefones

Resid.:

Cel.:

\*Fax:

\* (Opcional)

### Endereço Residencial

Rua/Av.:

Número:

Complemento:

Bairro:

Cidade:

Estado:

CEP.:

### Cargo Pretendido

( ) 1. Técnico Nível Médio I – Vaga 1

( ) 2. Técnico Nível Médio I – Vaga 2

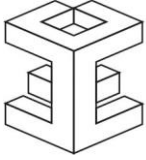
Candidato já foi empregado da FLE? ( ) Não ( ) Sim – Há quanto tempo?

Candidato possui vínculo atual com a UFRGS? ( ) Não ( ) Sim

Se possui vínculo, informar tipo ( ) bolsa ensino ( ) bolsa pesquisa ( ) bolsa extensão ( ) bolsa estágio

( ) estudante graduação ( ) estudante pós graduação ( ) estudante mestrado ( ) estudante doutorado

( ) outro vínculo, informar: \_\_\_\_\_



# FUNDAÇÃO LUIZ ENGLERT

Entidade Técnico Cultural Criada em 1965  
Rua Matias José Bins 364 : Bairro Três Figueiras : CEP 91330-290  
PORTO ALEGRE : RS : BRASIL  
Fone: (51) **3286.4333 / 3286.4343** : E-mail: **fle@fle.org.br**

## ANEXO II DOCUMENTOS PARA ADMISSÃO PROCESSO SELETIVO SIMPLIFICADO 004/2022

- a) Exame médico admissional do trabalho; (Encaminhamento será feito pela FLE);
- b) Carteira de Trabalho – CTPS e cópia da página de identificação com foto e da página de dados cadastrais;
- c) Uma (1) foto 3 x 4 recente;
- d) Cópia do comprovante de cadastramento no PIS ou PASEP; (Obter na Caixa Econômica Federal)
- e) Cópia da Certidão de Nascimento de filhos e cópia do CPF dos filhos;
- f) Cópia da Carteira de Vacinação (de filhos até 6 anos) ou Atestado de Frequência Escolar (de filhos de 7 a 14 anos);
- g) Cópia da Certidão de Casamento ou declaração de união estável;
- h) Cópia do Certificado de Reservista;
- i) Cópia do Título de Eleitor;
- j) Cópias de comprovantes das três (3) últimas eleições;
- k) Cópia da Carteira de Identidade;
- l) Cópia de CIC ou CPF;
- m) Cópia do comprovante de endereço (inclusive com CEP);
- n) Cópia de Diplomas de Escolaridade;
- o) Cópia dos dados bancários; (Banco, Agência e Conta Corrente)
- p) Cópia do Comprovante de pagamento de contribuição sindical, se houver;

**Observação:** O CPF poderá ser obtido nas agências dos correios e no Banco do Brasil