

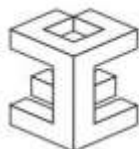


FUNDAÇÃO LUIZ ENGLERT

Entidade Técnico Cultural Criada em 1965
Rua Matias José Bins 364 | Bairro Três Figueiras | CEP 91330-290
PORTO ALEGRE - RS | BRASIL
Fone: (51) 3286.4333 / 3286.4343 | E-mail: fle@fle.org.br

Cronograma de Atividades Processo Seletivo Simplificado – Edital 005/2023

CRONOGRAMA	
ATIVIDADE	DATAS
Publicação de Extrato de Abertura de Inscrições	10/04/2023
Período de Inscrições, Entrega de Títulos e de <i>Curriculum Lattes Documentado</i>	11/04/2023 das 09h00 às 11h30min
Publicação das Inscrições Homologadas no site da FLE	Até 12/04/2023
Convocação para Entrevista no site da FLE	Até 12/04/2023
Data de Realização de Entrevista	13/04/2023
Divulgação de Resultado Preliminar do Processo Seletivo Simplificado no site da FLE	Até 17/04/2023
Recurso de Resultado Preliminar do Processo Seletivo Simplificado no site da FLE	18/04/2023 das 09h00 às 13h00
Resultado Final do Processo Seletivo Simplificado no site da FLE	Até 20/04/2023



FUNDAÇÃO LUIZ ENGLERT

Entidade Técnico Cultural Criada em 1965
Rua Matias José Bins 364 | Bairro Três Figueiras | CEP 91330-290
PORTO ALEGRE - RS - BRASIL
Fone: (51) 3286.4333 / 3286.4343 | E-mail: fle@fle.org.br

Fundação Luiz Englert PROCESSO SELETIVO SIMPLIFICADO Nº 005/2023

INSCRIÇÃO, ENTREGA DE TÍTULOS e CURRÍCULUM LATTES DOCUMENTADO: Devem ser enviados para o e-mail joseaneo@gmail.com do dia 11/04/2023 das 09h00 às 11h30min (horário de Brasília-DF). Somente será avaliado e analisado o material anexado no e-mail e recebido no horário estipulado. Título do e-mail: Inscrição - PSS 005/2023.

ENTREVISTA: Laboratório de Metalurgia Física na Avenida Bento Gonçalves, 9500, prédio 43.820 (primeiro prédio a direita, logo que passa o pórtico de entrada do Campus do Vale), Bairro Agronomia, Porto Alegre/RS, dia 13/04/2023, em horário a ser divulgado na página da FLE conforme cronograma de edital.

RECURSO: Devem ser enviados para o e-mail joseaneo@gmail.com no dia 18/04/2023, das 09h00 às 13h00. Título do e-mail: Recurso - PSS 05/2023.

- Telefone para informações: (51) 3308-7739.

1. DADOS DOS CARGOS

Cargo	Nº Vagas	Carga horária	Remuneração
1. Engenheiro Pesquisador Mestre	01	40h	R\$ 11.718,00

2. PRÉ-REQUISITOS PARA OS CARGOS

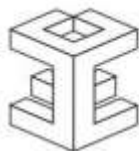
Cargo	Formação	Experiência e competências técnicas
1. Engenheiro Pesquisador Mestre	Engenheiro mecânico, com no mínimo 4 (quatro) anos de experiência na área e 2 (dois) anos de mestrado concluído.	Conhecimento em testes mecânicos em escala reduzida, média e real em meios agressivos, fenômenos de fadiga, corrosão-fadiga e corrosão sob tensão. Conhecimento em termos de materiais metálicos e compósitos, caracterização e modos de falha, preferencialmente de risers flexíveis e rígidos. Conhecimentos de projeto vasos de pressão e ensaios de qualificação. Conhecimento em instrumentação por extensometria, sistemas de aquisição de dados e controladores de bancadas. Conhecimento em projetos de pesquisa e elaboração de relatórios.

O contrato é regido pela Consolidação das Leis do Trabalho (CLT).

3. ATRIBUIÇÕES DOS CARGOS

Cargo: Engenheiro Pesquisador Mestre

O profissional atuará nas atividades pertinentes ao desenvolvimento de ensaios em materiais compósitos em ambiente de laboratório, sobretudo em projeto de bancadas, linhas de gases e dispositivos de ensaio, execução de ensaios ao ar e em meios agressivos, instrumentação, monitoramento, análise de dados e emissão de relatórios.



4. CRITÉRIOS PARA AVALIAÇÃO

Engenheiro Pesquisador Mestre

1. <i>Curriculum Lattes</i> Documentado 1.1 Participação em projetos de pesquisa na área – 1,0 ponto cada (máximo de 3,0 pontos). 1.2 Experiência profissional na área do processo seletivo simplificado a mais de 8 anos – 2,0 pontos.	50% (5 pontos)
2. Títulos 2.1 Publicação em congressos e periódicos nacionais ou internacionais – 1 ponto por trabalho (máximo de 3,0 pontos).	30% (3 pontos)
3. Entrevista 3.1 Habilidades de comunicação – Máximo de 0,5 ponto. 3.2 Conhecimento em ensaios de escala real e reduzida de <i>risers</i> flexíveis, materiais metálicos e compósitos, estrutura de <i>risers</i> flexíveis, instrumentação e tratamento de dados – Máximo de 1,5 pontos.	20% (2 pontos)

5. Entrevista: A entrevista será realizada presencialmente no Laboratório de Metalurgia Física na Avenida Bento Gonçalves, 9500, prédio 43.820, Bairro Agronomia, Porto Alegre/RS, dia 13/04/2023, em horário a ser divulgado na página da FLE conforme cronograma de edital. **O candidato que não comparecer na data e horário convocado, estará automaticamente excluído do Processo Seletivo. Não serão realizadas trocas de datas e/ou horários das entrevistas por parte do candidato.**

6. Da aprovação dos candidatos: serão aprovados no processo seletivo todos os candidatos que obtiverem pontuação mínima de 5 pontos. A ordem de chamada dos aprovados segue obrigatoriamente a ordem classificatória de pontuação e de acordo com a necessidade do LAMEF.

Recurso: Os candidatos que desejarem solicitar recurso deverão enviar um requerimento contendo as seguintes informações: nome completo e o que deseja que seja reavaliado. Este requerimento deve ser enviado para o e-mail joseaneo@gmail.com, no dia 18/04/2023, das 09h00 às 13h00. **Não será aceita a entrega de quaisquer novos documentos**, somente serão reavaliados os documentos que foram anexados no ato da inscrição.

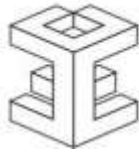
7. Critérios de desempate: os critérios de desempate seguem a seguinte ordem: **1)** maior pontuação nos títulos; **2)** maior pontuação no currículo; e **3)** sorteio.

8. Validade do processo seletivo simplificado (PSS): o prazo de validade do PSS será de 6 (seis) meses, contado a partir da data de publicação do extrato de abertura de edital, podendo ou não ser prorrogado por mais 6 (seis) meses, conforme necessidade do LAMEF. Caso haja prorrogação, será informada por meio de publicação no site da FLE.

9. Convocação: a convocação dos candidatos se dará conforme a necessidade do LAMEF, respeitando-se o prazo máximo de validade do PSS. A convocação ocorrerá mediante telegrama ou e-mail ou telefone, sendo de responsabilidade do candidato o acompanhamento.

Para todos os cargos, após o período de experiência (90 dias), será exigido comprovante de inscrição junto ao CREA/RS para fins de comprovação de regularidade do exercício profissional junto ao conselho.

É vedada a contratação de pessoas que tenham tido vínculo com a FLE no prazo mínimo de 180 dias:



FUNDAÇÃO LUIZ ENGLERT

Entidade Técnico Cultural Criada em 1965

Rua Matias José Bins 364 | Bairro Três Figueiras | CEP 91330-290

PORTO ALEGRE - RS - BRASIL

Fone: (51) **3286.4333 / 3286.4343** | E-mail: fle@fle.org.br

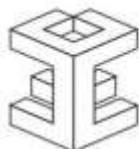
- de empregado da FLE com contrato de trabalho em vigência ou cujo contrato tenha se encerrado há 180 (cento e oitenta) dias ou menos, a contar da data de baixa na CTPS;
- de candidato que tenha recebido três (3) RPAs (Recibo de Pagamento Autônomo) pela FLE há menos de 180 (cento e oitenta) dias.
- Para efetivar a admissão, é obrigatória a apresentação de toda a documentação constante ao final deste edital (ANEXO II), sendo de responsabilidade do candidato providenciar os documentos, cópias, certidões, etc. A não apresentação da documentação completa exigida para admissão acarretará a desclassificação do candidato no referido PSS.

A partir da data de convocação, o candidato terá 30 dias corridos para assumir a vaga para a qual se candidatou, ou seja, **a data de admissão deve ocorrer em, no máximo, 30 dias corridos da convocação**. Não ocorrendo a admissão neste período, o candidato será desclassificado do referido PSS, não havendo possibilidade de realocá-lo para o final da lista.

IMPORTANTE: não serão aceitos documentos incompletos e requerimento de inscrição do candidato que não siga o modelo do Anexo I.

10. DISPOSIÇÕES FINAIS:

O cronograma para a realização dos Processos Seletivos Simplificados do presente Edital poderá ser alterado pela FLE, ouvida a Coordenação dos Projeto, a qualquer momento, sem que caiba aos interessados qualquer direito de se opor ou algo a reivindicar em razão da alteração do cronograma. Os casos omissos serão resolvidos pela FLE, de acordo com a legislação vigente, ouvida a Coordenação do Projeto.



FUNDAÇÃO LUIZ ENGLERT

Entidade Técnico Cultural Criada em 1965
Rua Matias José Bins 364 - Bairro Três Figueiras - CEP 91330-290
PORTO ALEGRE - RS - BRASIL
Fone: (51) 3286.4333 / 3286.4343 - E-mail: fle@fle.org.br

ANEXO I

REQUERIMENTO DE INSCRIÇÃO PROCESSO SELETIVO SIMPLIFICADO 005/2023

Dados do Candidato	
Nome Completo:	
CPF:	Identidade:
*C.E.I.:	Data Nascimento:
E-mail:	

* (CEI - Cadastro Específico do INSS ou PIS ou PASEP)

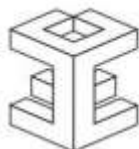
Telefones		
Resid.:	Cel.:	*Fax:

* (Opcional)

Endereço Residencial		
Rua/Av.:		
Número:	Complemento:	Bairro:
Cidade: Porto Alegre	Estado:	CEP.:

Cargo Pretendido
<input type="checkbox"/> 1. Engenheiro Pesquisador Mestre

Candidato já foi empregado da FLE? <input type="checkbox"/> Não <input type="checkbox"/> Sim – Há quanto tempo?
Candidato possui vínculo atual com a UFRGS? <input type="checkbox"/> Não <input type="checkbox"/> Sim
Se possui vínculo, informar tipo <input type="checkbox"/> bolsa ensino <input type="checkbox"/> bolsa pesquisa <input type="checkbox"/> bolsa extensão <input type="checkbox"/> bolsa estágio
<input type="checkbox"/> estudante graduação <input type="checkbox"/> estudante pós graduação <input type="checkbox"/> estudante mestrado <input type="checkbox"/> estudante doutorado
<input type="checkbox"/> outro vínculo, informar: _____



FUNDAÇÃO LUIZ ENGLERT

Entidade Técnico Cultural Criada em 1965
Rua Matias José Bins 364 | Bairro Três Figueiras | CEP 91330-290
PORTO ALEGRE - RS | BRASIL
Fone: (51) 3286.4333 / 3286.4343 | E-mail: fle@fle.org.br

ANEXO II
DOCUMENTOS PARA ADMISSÃO
PROCESSO SELETIVO SIMPLIFICADO 005/2023

- a) Exame médico admissional do trabalho (a cargo da FLE);
- b) Carteira de trabalho digital (CTPS) – baixar aplicativo na loja virtual (Apple Store/Play Store), ou acessar via Web por meio do link <https://servicos.mte.gov.br/>;
- c) Uma foto 3x4 recente (seguir as seguintes informações para emissão da foto: <https://sistemas.mre.gov.br/kitweb/datafiles/MunIQUE/pt-br/file/Fotos%20ICAO.pdf>);
- d) Cópia do comprovante do PIS/PASEP (documento emitido pela Caixa Federal ou pelo site: <http://www.caixa.gov.br/beneficios-trabalhador/pis/Paginas/default.aspx>) ou pelo site Meu INSS, em meu cadastro: <https://meu.inss.gov.br/central/#/login?redirectUrl=/>;
- e) Cópia da identidade (RG) com data de emissão;
- f) Cópia do título eleitor;
- g) Cópia do CPF (onde obter CPF: nos correios ou Banco do Brasil);
- h) Cópia do certificado reservista militar;
- i) Cópia do comprovante de **endereço com CEP** (quando for em nome de terceiros, é necessário apresentar declaração de residência);
- j) Cópia do cartão bancário ou cabeçalho do extrato (dados necessários: nome completo, banco, agência e número da conta). Os dados bancários para depósito salarial, deve ser conta em corrente individual (pessoa física):
- k) **Contas não aceitas:** conta conjunta, conta salário de qualquer banco, conta de bancos virtuais que não possuam agência física (ex.: NuBank) e conta poupança.
- l) Cópia do comprovante de matrícula se estiver cursando (técnico e/ou superior);
- m) Cópia do diploma de escolaridade exigido no edital e especialidade;
- n) Cópia da Carteira de Identidade Profissional;
- o) Certidão ou declaração atualizada de regularidade do conselho de classe;
- p) Cópia da certidão de casamento ou União Estável;
- q) Cópia da identidade (RG) e CPF do cônjuge;
- r) Cópia da certidão de nascimento dos filhos;
- s) Cópia do CPF dos seus dependentes (filhos). Obter CPF nos Correios ou Banco do Brasil, caso não possuam;
- t) Cópia da carteira de vacinação filhos até seis anos;
- u) Atestado de frequência escolar filhos de sete a quatorze anos.

Observação: O CPF poderá ser obtido nas agências dos correios e no Banco do Brasil